



ประกาศโรงเรียนบ้านปากถ้ำ  
เรื่อง ประชาพิจารณ์รายละเอียดคุณลักษณะเฉพาะของครุภัณฑ์และราคากลาง  
ประจำปีงบประมาณ พ.ศ.๒๕๖๔

ด้วยโรงเรียนบ้านปากถ้ำ ได้จัดทำรายละเอียดคุณลักษณะเฉพาะของครุภัณฑ์และราคากลาง รายการโต๊ะ-เก้าอี้ นักเรียนระดับประถมศึกษา ประจำปีงบประมาณ พ.ศ.๒๕๖๔ เพื่อใช้ประกอบการจัดซื้อตาม พระราชบัญญัติการจัดซื้อจัดจ้างและการบริหารพัสดุภาครัฐ พ.ศ.๒๕๖๐

ดังนั้น เพื่อให้เป็นไปตามระเบียบกระทรวงการคลังว่าด้วยการจัดซื้อจัดจ้างและการบริหารพัสดุ ภาครัฐ พ.ศ.๒๕๖๐ ข้อ ๔๕ โรงเรียนบ้านปากถ้ำจึงประกาศรายละเอียดคุณลักษณะเฉพาะครุภัณฑ์และราคา กลาง รายการโต๊ะ-เก้าอี้ นักเรียนระดับประถมศึกษา ประจำปีงบประมาณ พ.ศ.๒๕๖๔ เพื่อให้ผู้ประกอบการ ประชาพิจารณ์ เป็นระยะเวลา ๗ วันทำการ ตั้งแต่วันที่ ๕ พฤศจิกายน ๒๕๖๓ ถึงวันที่ ๑๓ พฤศจิกายน ๒๕๖๓ และสามารถส่งหนังสือประชาพิจารณ์โดยตรง ได้ที่โรงเรียนบ้านปากถ้ำ ที่อยู่ หมู่ที่ ๒ ตำบลท่านา อำเภอกะปง จังหวัดพังงา รหัสไปรษณีย์ ๘๒๑๓๐ รายละเอียดตามคุณลักษณะเฉพาะและราคากลางดังแนบ

ประกาศ ณ วันที่ ๕ พฤศจิกายน พ.ศ.๒๕๖๓

(นางสุจิตรา เขียมจำนงค์)  
ผู้อำนวยการโรงเรียนบ้านปากถ้ำ


รายละเอียดคุณลักษณะเฉพาะของพัสดุ  
รายการโต๊ะ - เก้าอี้นักเรียน ระดับประถมศึกษา  
โรงเรียนบ้านปากถัก

รายการโต๊ะ - เก้าอี้ นักเรียนตามมาตรฐานผลิตภัณฑ์อุตสาหกรรม โต๊ะนักเรียน มอก. ๑๔๙๔-๒๕๔๑ และ  
เก้าอี้นักเรียน มอก. ๑๔๙๕-๒๕๔๑ ราคากลางต่อหน่วย ๑,๓๐๐.-บาท

กำหนดขนาดและวัสดุ เพิ่มเติมดังนี้

๑. โต๊ะ - เก้าอี้นักเรียน ระดับประถมศึกษา ขนาดระดับ ๔ วัสดุเป็นพลาสติกทั้งชุด

(ลงชื่อ)..........ประธานกรรมการ  
(นางสุจิตรา เจียมจันต์)

(ลงชื่อ)..........กรรมการ  
(นายวิชัย อนันตมงคลกุล)

(ลงชื่อ)..........กรรมการ  
(นางสุกัญญา หมักแดง)

# มาตรฐานผลิตภัณฑ์อุตสาหกรรม

โต๊ะเรียน มอก. 1494 – 2541

และ

เก้าอี้เรียน มอก. 1495 - 2541

1. 

2. 

3. 

การจัดซื้อโต๊ะ-เก้าอี้นักเรียน

รายละเอียดคุณลักษณะเฉพาะ โต๊ะ - เก้าอี้นักเรียน

ระดับขนาด	ความสูงโต๊ะ (เซนติเมตร)	ความสูงพนักรองนั่งเก้าอี้ (เซนติเมตร)	ระดับชั้นเรียน	หมายเหตุ
1	48	26	อนุบาล	
2	54	30	ประถมศึกษาตอนต้น	
3	60	34	ประถมศึกษาตอนปลาย	
4	67	38	มัธยมศึกษาตอนต้น	




1. 

2. 

3. R Ph.

คณะกรรมการวิชาการคณะที่ 769  
มาตรฐานเครื่องเรือนโลหะ

1. ผู้แทนกรมส่งเสริมอุตสาหกรรม (กองบริการอุตสาหกรรม)
2. ผู้แทนคณะวิศวกรรมศาสตร์จุฬาลงกรณ์มหาวิทยาลัย
3. ผู้แทนสำนักงานงบประมาณ
4. ผู้แทนกรมโยธาธิการ
5. ผู้แทนสมาคมอุตสาหกรรมเครื่องเรือนไทย
6. ผู้แทนบริษัท ศรีเจริญอุตสาหกรรม (1979) จำกัด (มหาชน)
7. ผู้แทนบริษัท นครหลวงอินเตอร์เฟิร์น จำกัด
8. ผู้แทนบริษัท สวมสมพลเอ็นจิเนียริง จำกัด
9. ผู้แทนบริษัท ศรีไทยซูเปอร์แวร์ จำกัด (มหาชน)
10. ผู้แทนบริษัท ไทยไทย จำกัด
11. ผู้แทนสำนักงานมาตรฐานผลิตภัณฑ์อุตสาหกรรม เป็นกรรมการและเลขานุการ

1. 
2. 
3. 

เพื่อให้เด็กไทยได้ใช้โต๊ะและเก้าอี้เรียนที่มีขนาดเหมาะสมกับสรีระและเพื่อส่งเสริมให้มีการทำและการใช้โต๊ะและเก้าอี้เรียนที่มีคุณภาพ จึงกำหนดมาตรฐานผลิตภัณฑ์อุตสาหกรรมเครื่องเรือนสำหรับสถานศึกษา : โต๊ะเรียน ขึ้นมาตรฐานผลิตภัณฑ์อุตสาหกรรมชุดเครื่องเรือนที่ประกาศไปแล้ว คือ

มอก.661-2530	ขนาดเครื่องเรือนสำหรับสำนักงาน
มอก.662-2530	ขนาดเครื่องเรือนสำหรับที่พักอาศัย
มอก.663-2530	ขนาดเครื่องเรือนสำหรับสถานศึกษา
มอก.930-2538	เครื่องเรือนสำหรับสำนักงาน : เก้าอี้ทำงาน
มอก.931-2533	เครื่องเรือนสำหรับสำนักงาน : โต๊ะทำงาน
มอก.1015	การทดสอบเครื่องเรือน
เล่ม 1-2533	เล่ม 1 เสถียรภาพของโต๊ะ
เล่ม 2-2533	เล่ม 2 ความแข็งแรงและความทนทานของโต๊ะ
เล่ม 3-2534	เล่ม 3 เสถียรภาพของเก้าอี้
เล่ม 4-2535	เล่ม 4 ความแข็งแรงและความทนทานของเก้าอี้
เล่ม 5-2535	เล่ม 5 เสถียรภาพของตู้และชั้นวางของ
เล่ม 6-2535	เล่ม 6 ความแข็งแรงและความทนทานของตู้และชั้นวางของ
มอก.1020-2533	เครื่องเรือนสำหรับสำนักงาน : เก้าอี้ทำงานปรับได้
มอก.1183-2536	เครื่องเรือนสำหรับสำนักงาน : โต๊ะทำงานเหล็กกล้า
มอก.1208-2536	เครื่องเรือนสำหรับที่พักอาศัย : โต๊ะรับแขก
มอก.1209-2536	เครื่องเรือนสำหรับที่พักอาศัย : เก้าอี้รับแขก
มอก.1253-2537	เครื่องเรือนนอกประสงศ์ : เก้าอี้โลหะ
มอก.1308-2538	เครื่องเรือนสาธารณะ : เก้าอี้แนว
มอก.1309-2538	เครื่องเรือนนอกประสงศ์ : เก้าอี้พลาสติก
มอก.1326-2539	เครื่องเรือนสำหรับที่พักอาศัย : ตู้เหล็กเก็บเสื้อผ้า
มอก.1409-2540	เครื่องเรือนนอกประสงศ์ : ม้านั่งเดี่ยว
มอก.1414-2540	เครื่องเรือนสำหรับสำนักงาน : ฉากกั้นห้อง

มาตรฐานผลิตภัณฑ์อุตสาหกรรมนี้กำหนดขึ้นโดยใช้ข้อมูลจากผู้ทำภายในประเทศ และเอกสารต่อไปนี้เป็นแนวทาง

ASTM D 3359-93	Standard Test Methods for Measuring Adhesion by Tape Test
ASTM D 2240-95	Standard Test Method for Rubber Property-Durometer Hardness
ASTM D 2583-93	Standard Test Method for Indentation Hardness of Rigid Plastics by means of a Barcol Impressor
DIN 53456-1973	Testing of Plastics Indentation Hardness test
JIS S 1021-1991	School furniture (desks and chairs for classroom)
ISO 5970-1979	Furniture - Chairs and tables for educational institutions - Functional sizes
มอก.107-2533	เหล็กโครงสร้างรูปพรรณกลวง
มอก.178-2538	แผ่นไม้อัด
มอก.180-2532	แผ่นใยไม้อัดแข็ง

1. 

2. 


3. 

มอก.285	วิธีทดสอบสี วารินิช และวัสดุที่เกี่ยวข้อง
เล่ม 18-2525	เล่ม 18 ความคงทนต่อแสง
เล่ม 32-2527	เล่ม 32 การทดสอบการดูดซึบ
มอก.528-2527	เหล็กกล้าอะมูนิตรอนชนิดแผ่นหนา แผ่นบาง และแผ่นแถบ
มอก.876-2532	แผ่นขึ้นไม้อัดชนิดอัดราบ : ความหนาแน่นปานกลาง
มอก.877-2532	แผ่นขึ้นไม้อัดชนิดอัดทะลัก : ความหนาแน่นปานกลาง
มอก.930-2533	เครื่องเรือนสำหรับสำนักงาน : เก้าอี้ทำงาน
มอก.966-2533	แผ่นใยไม้อัดความหนาแน่นปานกลาง
มอก.1015	การทดสอบเครื่องเรือน
เล่ม 1-2533	เล่ม 1 เสถียรภาพของโต๊ะ
เล่ม 2-2533	เล่ม 2 ความแข็งแรงและความทนทานของโต๊ะ
มอก.1163-2536	แผ่นเทอร์โมเซตติงแลมินเนต
มอก.1183-2536	เครื่องเรือนสำหรับสำนักงาน : โต๊ะทำงานเหล็กกล้า

รายงานการสำรวจและวิจัย ขนาดโครงสร้างร่างกายคนไทย ระยะที่ 3 : พ.ศ. 2536-2537  
โดยสำนักงานมาตรฐานผลิตภัณฑ์อุตสาหกรรม กระทรวงอุตสาหกรรม

คณะกรรมการมาตรฐานผลิตภัณฑ์อุตสาหกรรมได้พิจารณามาตรฐานนี้แล้ว เห็นสมควรเสนอรัฐมนตรีประกาศตาม  
มาตรา 15 แห่งพระราชบัญญัติมาตรฐานผลิตภัณฑ์อุตสาหกรรม พ.ศ. 2511

1. 

2. 

3. 



ประกาศกระทรวงอุตสาหกรรม

ฉบับที่ 2378 ( พ.ศ. 2541 )

ออกตามความในพระราชบัญญัติมาตรฐานผลิตภัณฑ์อุตสาหกรรม

พ.ศ. 2511

เรื่อง กำหนดมาตรฐานผลิตภัณฑ์อุตสาหกรรม

เครื่องเรือนสำหรับสถานศึกษา : โต๊ะเขียน

อาศัยอำนาจตามความในมาตรา 15 แห่งพระราชบัญญัติมาตรฐานผลิตภัณฑ์อุตสาหกรรม พ.ศ. 2511 รัฐมนตรีว่าการกระทรวงอุตสาหกรรมออกประกาศกำหนดมาตรฐานผลิตภัณฑ์อุตสาหกรรม เครื่องเรือนสำหรับสถานศึกษา : โต๊ะเขียน มาตรฐานเลขที่ มอก. 1494-2541 ไว้ ดังมีรายการละเอียดต่อท้ายประกาศนี้

ประกาศ ณ วันที่ 14 สิงหาคม พ.ศ. 2541

สมศักดิ์ เทพสุทิน

รัฐมนตรีว่าการกระทรวงอุตสาหกรรม

1.

2.

3.

## มาตรฐานผลิตภัณฑ์อุตสาหกรรม เครื่องเรือนสำหรับสถานศึกษา : โต๊ะเรียน

### 1. ขอบข่าย

- 1.1 มาตรฐานผลิตภัณฑ์อุตสาหกรรมนี้กำหนด ขนาดและเกณฑ์ความคลาดเคลื่อน วัสดุ คุณลักษณะที่ต้องการ เครื่องหมายและฉลาก การชักตัวอย่างและเกณฑ์ตัดสิน และการทดสอบเครื่องเรือนสำหรับสถานศึกษา : โต๊ะเรียน

### 2. บทนิยาม

- ความหมายของคำที่ใช้ในมาตรฐานผลิตภัณฑ์อุตสาหกรรมนี้ มีดังต่อไปนี้
- 2.1 เครื่องเรือนสำหรับสถานศึกษา : โต๊ะเรียน ซึ่งต่อไปในมาตรฐานนี้จะเรียกว่า "โต๊ะ" หมายถึง โต๊ะที่ใช้ในสถานศึกษาต่าง ๆ ในระดับชั้นเรียนตั้งแต่อนุบาล ประถมศึกษาตอนต้น ประถมศึกษาตอนปลาย มัธยมศึกษาตอนต้น และมัธยมศึกษาตอนปลาย
- 2.2 ความสูงของร่างกายที่ใช้อ้างอิง หมายถึง ความสูงของร่างกายของเด็กชายไทย และเด็กหญิงไทย โดยเฉลี่ยในช่วงอายุ 3-5 ปี 6-8 ปี 9-11 ปี 12-14 ปี และตามมาตรฐานความสูงของโต๊ะและความสูงพื้นรองนั่งเก้าอี้ ในช่วงอายุ 15-17 ปี ที่ได้จากการสำรวจในปี พ.ศ. 2536-2537 แล้วใช้เป็นความสูงมาตรฐานสำหรับอ้างอิงในแต่ละระดับขนาดของโต๊ะหรือเก้าอี้ เพื่อหาพิสัยความสูงของผู้ใช้โดยประมาณ (ดูภาคผนวก ก.)

### 3. ขนาดและเกณฑ์ความคลาดเคลื่อน

#### 3.1 ขนาดและเกณฑ์ความคลาดเคลื่อน

##### 3.1.1 ขนาด


โต๊ะแบ่งออกเป็น 6 ระดับขนาด ตามความสูงของร่างกายที่ใช้อ้างอิง ตามรูปที่ 1 และตารางที่ 1


หมายเหตุ ความสัมพันธ์ระหว่างระดับขนาด ความสูงของร่างกายที่ใช้อ้างอิง ความสูงของผู้ใช้โดยประมาณ ความสูงโต๊ะ ความสูงพื้นรองนั่งเก้าอี้ ระดับชั้นเรียน และอายุ แนะนำให้เป็นไปตามภาคผนวก ก.


##### 3.1.2 เกณฑ์ความคลาดเคลื่อน

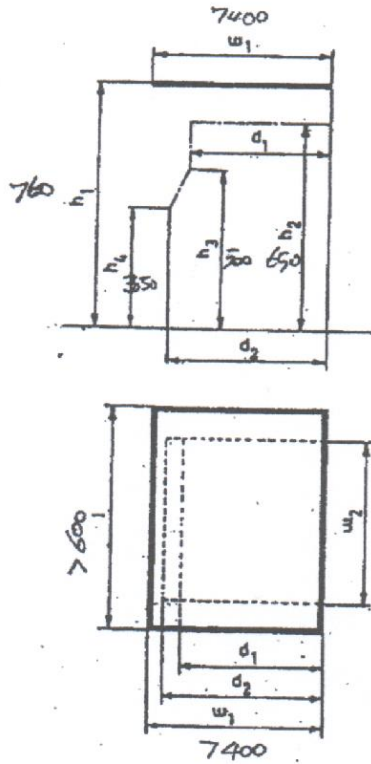
3.1.2.1 ความสูงโต๊ะ ( $h_1$ ) จะคลาดเคลื่อนได้ + 10 มิลลิเมตร

3.1.2.2 ความกว้างโต๊ะ ( $w_1$ ) และความยาวโต๊ะ ( $l$ ) จะคลาดเคลื่อนได้  $\pm 2$  มิลลิเมตร จากแบบที่กำหนดไว้ การวัดให้ปฏิบัติตามข้อ 8.1

1. 

2. 

3. 



รูปที่ 1 ขนาดของโต๊ะ  
(ข้อ 3.1.1)

1.

2.

3. S Ph

ตารางที่ 1 ขนาดของโต๊ะ  
(ข้อ 3.1.1)

หน่วยเป็นมิลลิเมตร

สัญลักษณ์	มิติ	ระดับขนาด					
		1	2	3	4	5	6
	ความสูงของร่างกายที่ใช้อ้างอิง	1 050	1 200	1 370	1 540	1 650	1 800
$h_1$	ความสูงโต๊ะ	480	540	600	670	720	760
$h_2$	ความสูงต่ำสุดของบ่าโต๊ะ (บริเวณที่สอดขา)	370	430	490	560	610	650
$h_3$	ความสูงต่ำสุดของโต๊ะ (บริเวณหัวเข่า)	350	350	400	400	450	500
$h_4$	ความสูงต่ำสุดของโต๊ะ (บริเวณหน้าแข้ง)	250	250	300	300	350	350
$w_1$	ความกว้างต่ำสุดของโต๊ะ	400					
$l$	ความยาวต่ำสุดของโต๊ะ	600					
$w_2$	ความกว้างต่ำสุดของว่าง (บริเวณที่สอดขา)	440					
$d_1$	ความลึกต่ำสุดของว่าง (บริเวณที่สอดขา)	250					
$d_2$	ความลึกต่ำสุดของว่าง (บริเวณหน้าแข้ง)	330					

หมายเหตุ  $h_1$  วัดจากพื้นถึงขอบบนของพื้นโต๊ะ

## 4. วัสดุ

## 4.1 วัสดุ

## 4.1.1 ไม้

- 4.1.1.1 แผ่นชั้นไม้อัดชนิดอัดราบ : ความหนาแน่นปานกลาง ตาม มอก.876  
 4.1.1.2 แผ่นชั้นไม้อัดชนิดอัดทะลิก : ความหนาแน่นปานกลาง ตาม มอก.877  
 4.1.1.3 แผ่นใยไม้อัดแข็งตาม มอก.180  
 4.1.1.4 แผ่นไม้อัดตาม มอก.178  
 4.1.1.5 แผ่นใยไม้อัดความหนาแน่นปานกลาง ตาม มอก.966

## 4.1.2 โลหะ

## 4.1.2.1 แผ่นเหล็กกล้ารีดเย็น

ต้องมีส่วนประกอบทางเคมีตามมาตรฐานผลิตภัณฑ์อุตสาหกรรม แผ่นเหล็กกล้ารีดเย็น (ในกรณีที่ยังไม่มีการประกาศกำหนดมาตรฐานดังกล่าว ให้เป็นไปตาม AISI G 3141) หรือเทียบเท่าและหนาไม่น้อยกว่า 0.8 มิลลิเมตร ยกเว้นแผ่นเหล็กกล้าที่ใช้ทำลิ้นชัก และพื้นลิ้นชักต้องหนา ไม่น้อยกว่า 0.6 มิลลิเมตร

## 4.1.2.2 แผ่นเหล็กกล้ารีดร้อน

ต้องมีส่วนประกอบทางเคมีตาม มอก.528 หรือเทียบเท่า

1. 2. 3. 

- 4.1.2.3 ท่อเหล็กกล้า  
ต้องมีส่วนประกอบทางเคมีตาม มอก.107 หรือเทียบเท่า และหนาไม่น้อยกว่า 1.2 มิลลิเมตร
- 4.1.3 เรซินสังเคราะห์  
ควรมีคุณลักษณะที่ต้องการเหมาะสมกับงานที่ใช้ ในกรณีที่เสริมแรงด้วยใยแก้ว ควรมีส่วนผสมของใยแก้ว  
ไม่น้อยกว่าร้อยละ 30 โดยมวล และหนาไม่น้อยกว่า 3 มิลลิเมตร
- 4.1.4 แผ่นเทอร์โมเซตติ้งแลมิเนต (ถ้ามี) ให้เป็นไปตาม มอก.1163
- 4.1.5 วัสดุอื่น ๆ  
วัสดุที่มีการประกาศกำหนดเป็นมาตรฐานผลิตภัณฑ์อุตสาหกรรมแล้ว ให้เป็นไปตามมาตรฐานผลิตภัณฑ์  
อุตสาหกรรมนั้น ๆ ส่วนวัสดุที่ยังไม่มีการประกาศกำหนดเป็นมาตรฐานผลิตภัณฑ์อุตสาหกรรมควรมี  
คุณลักษณะที่ต้องการเหมาะสมกับงานที่ใช้

### 5. คุณลักษณะที่ต้องการ

#### 5.1 ลักษณะทั่วไป

- 5.1.1 ผิวไม่ส่วนที่มองเห็นต้องเคลือบผิวให้เรียบเกลี้ยง และ ปราศจากตำหนิ เช่น รอยแตก รุบลง ตาไม้  
กระพี้
- 5.1.2 ผิวไม่ส่วนที่มองไม่เห็นต้องมีความราบเรียบและต้องเคลือบผิวอย่างน้อย 1 ครั้ง
- 5.1.3 ส่วนที่เป็นโลหะซึ่งอาจเป็นสนิมได้ต้องมีการป้องกันสนิม และผิวเคลือบต้องเรียบ สม่ำเสมอ
- 5.1.4 ต้องไม่มีส่วนที่แหลมคมซึ่งอาจเป็นอันตรายได้ ขาโต๊ะที่ทำด้วยโลหะ ที่ส่วนปลายขาต้องมีวัสดุรองหรือหุ้ม  
และต้องติดแน่นกับปลายขาโต๊ะ
- 5.1.5 รอยเชื่อมต้องเรียบร้อย ส่วนที่ยึดด้วยตะปูเกลียวหรือวัสดุยึดต้องติดแน่น
- 5.1.6 ในกรณีที่มีลิ้นชัก ลิ้นชักต้องเปิดได้สะดวก
- 5.1.7 พื้นหน้าโต๊ะ ที่ทำด้วยพลาสติก ต้องมีเครื่องหมายหรือสัญลักษณ์แสดงชนิดของพลาสติกที่ใช้ทำ  
การทดสอบให้ทำโดยการตรวจพินิจ

#### 5.2 ปริมาณความชื้น

เมื่อทดสอบตาม มอก.930 ส่วนที่เป็นไม้ต้องมีปริมาณความชื้นไม่เกินร้อยละ 15

#### 5.3 การเคลือบผิว

##### 5.3.1 การติดแน่น


เมื่อทดสอบตาม ASTM D 3359 method B แล้ว

- 5.3.1.1 ผิวเคลือบไม้จะหลุดติดแถบกาาได้ไม่เกินร้อยละ 15
- 5.3.1.2 ผิวเคลือบเหล็กกล้าจะหลุดติดแถบกาาได้ไม่เกินร้อยละ 5

##### 5.3.2 ความหนา

ผิวเคลือบเหล็กกล้าต้องหนาไม่น้อยกว่า 20 ไมโครเมตร (ยกเว้นพื้นที่ภายใน เช่น ช่องลิ้นชัก)  
การทดสอบให้ทำโดยการวัดด้วยเครื่องวัดความหนาของฟิล์มเคลือบผิว แบบใช้หลักการของกระแสวน  
(eddy current) ที่วัดได้ละเอียดถึง 5 ไมโครเมตรหรือวิธีอื่นที่เทียบเท่า

1. 

2. 

3. 

- 5.3.3 การป้องกันสนิม  
เมื่อทดสอบตาม มอก.1183 แล้ว บริเวณที่สีเคลือบเหล็กกล้าขาวและบริเวณที่ผิวเหล็กกล้าเกิดสนิม ต้องไม่เกิน 3 มิลลิเมตรจากเส้นทแยงมุมที่ขีดไว้
- 5.4 ความทนการขูดขีด (เฉพาะผิวหน้าโต๊ะที่ทำด้วยไม้หรือเหล็กกล้าเคลือบวาร์นิชหรือสี)  
เมื่อทดสอบตาม มอก.285 เล่ม 32 โดยใช้น้ำหนักกด 1 200 กรัมแล้ว รอยขูดขีดต้องไม่ทะลุถึงเนื้อไม้หรือเนื้อเหล็กกล้า
- 5.5 ความแข็งแรงของผิวหน้าโต๊ะที่ทำด้วยพลาสติก (ไม่ได้บุด้วยแผ่นเทอร์โมเซตติงแลมินเนต)
- 5.5.1 เมื่อทดสอบตาม ASTM D 2240 ผิวหน้าโต๊ะที่ทำด้วยพลาสติกโพลีเอทิลีน ต้องมีความแข็งไม่น้อยกว่า 40 H<sub>D</sub>
- 5.5.2 เมื่อทดสอบตาม DIN 53456 ผิวหน้าโต๊ะที่ทำด้วยพลาสติกโพลีโพรพิลีน ต้องมีความแข็งไม่น้อยกว่า 50 นิวตันต่อตารางมิลลิเมตร
- 5.5.3 เมื่อทดสอบตาม ASTM D 2583 ด้วยบาร์โคลอิมเพรสเซอร์ผิวหน้าโต๊ะที่ทำด้วยโพลีเอสเตอร์เสริมใยแก้ว ต้องมีความแข็งไม่น้อยกว่า 40
- 5.6 การคึดแน่นของแผ่นเทอร์โมเซตติงแลมินเนต (ถ้าใช้ทำผิวหน้าโต๊ะ)  
เมื่อทดสอบตาม มอก.1183 แล้ว แผ่นเทอร์โมเซตติงแลมินเนตต้องคึดแน่นกับผิวหน้าโต๊ะ โดยต้องทนแรงดึงได้ไม่น้อยกว่า 430 นิวตัน
- 5.7 ความคงทนต่อแสง (เฉพาะส่วนของโต๊ะที่ทำด้วยเรซินสังเคราะห์)  
เมื่อทดสอบตามข้อ 8.2 แล้ว ความแตกต่างระหว่างชั้นทดสอบส่วนที่ได้รับแสงกับส่วนที่ไม่ได้รับแสงต้องไม่ต่ำกว่าเกรดสเกลระดับ 3
- 5.8 เสถียรภาพ  
เมื่อทดสอบตาม มอก.1015 เล่ม 1 การทดสอบแรงกระทำในแนวตั้งโดยใช้แรงกด 450 นิวตัน และการทดสอบแรงกระทำในแนวระดับแล้ว โต๊ะต้องไม่ล้มหรือขาโต๊ะต้องไม่ลอยขึ้นจากพื้น
- 5.9 ความแข็งแรงและความทนทาน
- 5.9.1 แรงสถิตกระทำในแนวตั้ง
- 5.9.1.1 แรงสถิตกระทำในแนวตั้งบนพื้นที่หลักที่ใช้งาน  
เมื่อทดสอบตาม มอก.1015 เล่ม 2 โดยใช้แรงกด 1 250 นิวตันแล้ว โครงสร้างของโต๊ะและผิวหน้าโต๊ะต้องไม่ชำรุดเสียหายและต้องอยู่ในสภาพใช้งานได้
- 5.9.1.2 แรงสถิตกระทำในแนวตั้งเป็นเวลายาวนาน  
เมื่อทดสอบตาม มอก.1015 เล่ม 2 โดยใช้แรงกด 20 นิวตันต่อตารางเดซิเมตรแล้ว การแอ่นตัวสูงสุดในแนวทแยงมุมของพื้นหน้าโต๊ะต้องไม่เกิน 3 มิลลิเมตรต่อความยาว 1 000 มิลลิเมตร และโครงสร้างของโต๊ะต้องไม่ชำรุดเสียหาย
- 5.9.2 แรงสถิตกระทำในแนวระดับ  
เมื่อทดสอบตาม มอก.1015 เล่ม 2 โดยใช้แรงกด 600 นิวตันแล้ว ความเบี่ยงเบนสูงสุดของโต๊ะต้องไม่เกิน 20 มิลลิเมตร และโครงสร้างของโต๊ะต้องไม่ชำรุดเสียหาย

1. 

2. 

3. 

มอก. 1494-2541

5.9.3 การตกกระแทก

เมื่อทดสอบตาม มอก.1015 เล่ม 2 โดยมีระยะตกกระแทก 300 มิลลิเมตรแล้ว โครงสร้างของโต๊ะ อุปกรณ์ปรับระดับ (ถ้ามี) และวัสดุรองหรือหุ้มปลายขาโต๊ะ (ถ้ามี) ต้องไม่ชำรุดเสียหาย

5.9.4 ความล้าเนื่องจากแรงกระทำในแนวระดับ

เมื่อทดสอบตาม มอก.1015 เล่ม 2 จำนวน 30 000 ครั้งแล้ว โครงสร้างของโต๊ะต้องไม่ชำรุดเสียหาย

5.9.5 การเปิดปิดและแรงดึงลิ้นชัก (ถ้ามี)

เมื่อทดสอบตาม มอก.1183 แล้ว ลิ้นชักต้องเปิดปิดได้ง่ายและสะดวก และแรงดึงลิ้นชักต้องไม่เกิน 20 นิวตัน

5.9.6 ความทนทานของลิ้นชัก (ถ้ามี)

เมื่อทดสอบตาม มอก.1183 เป็นจำนวน 80 000 รอบแล้ว ลิ้นชักต้องยังคงใช้งานได้ตามปกติ และแรงดึงลิ้นชักต้องไม่เกิน 20 นิวตัน

6. เครื่องหมายและฉลาก

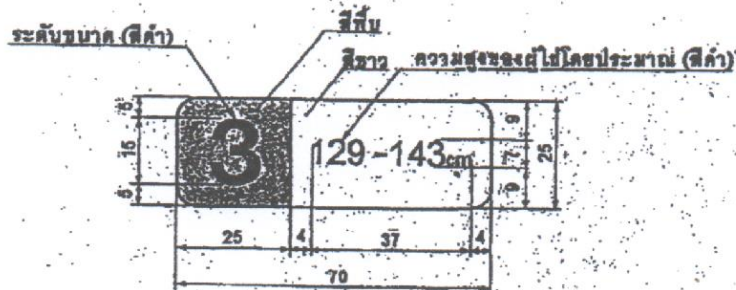
6.1 ที่โต๊ะทุกตัว อย่างน้อยต้องมีเลข อักษร หรือเครื่องหมายแจ้งรายละเอียดต่อไปให้เห็นได้ง่าย ชัดเจน และถาวร

(1) แบบรุ่นหรือรหัสรุ่นที่ทำ

(2) ระดับขนาด ความสูงของผู้ใช้โดยประมาณ และสี ดังรายละเอียดในรูปที่ 2 และตารางที่ 2

(3) ชื่อผู้ทำหรือโรงงานที่ทำ หรือเครื่องหมายการค้าที่จดทะเบียน

หมายเหตุ เครื่องหมายและฉลากตามข้อ (1) ถึง (3) อาจแสดงไว้ในแผ่นป้ายเดียวกันหรือแสดงต่อเนื่องกันได้ ในกรณีที่ใช้ภาษาต่างประเทศ ต้องมีความหมายตรงกับภาษาไทยที่กำหนดให้ข้างต้น



หน่วยเป็นมิลลิเมตร

หมายเหตุ ถ้าความสูงของผู้ใช้โดยประมาณไม่เกิน 113 cm หรือเกิน 173 cm ให้ใช้ข้อความ "ไม่เกิน 113 cm" หรือ "เกิน 173 cm"

รูปที่ 2 ขนาดและสีของเครื่องหมายและฉลาก  
(ข้อ 6.1(2))

- 1.
- 2.
- 3.

ตารางที่ 2 ระดับขนาด ความสูงของร่างกายที่ใช้อ้างอิง  
ความสูงของผู้ใช้โดยประมาณ ความสูงโต๊ะ และสีพื้น  
(ข้อ 6.1(2))

ระดับขนาด	ความสูง ของร่างกาย ที่ใช้อ้างอิง เซนติเมตร	ความสูงของ ผู้ใช้โดยประมาณ เซนติเมตร	ความสูง โต๊ะ เซนติเมตร	สีพื้น
1	105	ไม่เกิน 113	48	ส้ม
2	120	114 ถึง 128	54	ม่วง
3	137	129 ถึง 143	60	เหลือง
4	154	144 ถึง 158	67	แดง
5	165	159 ถึง 173	72	เขียว
6	180	เกิน 173	76	น้ำเงิน

7. การชักตัวอย่างและเกณฑ์ตัดสิน

- 7.1 รุ่น ในที่นี้ หมายถึง โต๊ะที่ทำจากวัสดุอย่างเดียวกันโดยกรรมวิธีเดียวกัน ที่ทำหรือส่งมอบหรือซื้อขาย  
ในระยะเวลาเดียวกัน
- 7.2 การชักตัวอย่างและการยอมรับ ให้เป็นไปตามแผนการชักตัวอย่างที่กำหนดต่อไป หรืออาจใช้แผนการชัก  
ตัวอย่างอื่นที่เทียบเท่ากันทางวิชาการกับแผนที่กำหนดไว้
- 7.2.1 การชักตัวอย่างและการยอมรับสำหรับการทดสอบขนาด ลักษณะทั่วไป และเครื่องหมายและฉลาก
- 7.2.1.1 ชักตัวอย่างโดยวิธีสุ่มจากรุ่นเดียวกันตามจำนวนที่กำหนดในตารางที่ 3
- 7.2.1.2 จำนวนตัวอย่างที่ไม่เป็นไปตามข้อ 3 ข้อ 5.1 และข้อ 6. ต้องไม่เกินเลขจำนวนที่ยอมรับที่กำหนด  
ในตารางที่ 3 จึงจะถือว่าโต๊ะรุ่นนั้นเป็นไปตามเกณฑ์ที่กำหนด

ตารางที่ 3 แผนการชักตัวอย่างสำหรับการทดสอบขนาด ลักษณะทั่วไป และเครื่องหมายและฉลาก  
(ข้อ 7.2.1)

ขนาดรุ่น ตัว	ขนาดตัวอย่าง ตัว	เลขจำนวนที่ยอมรับ
ไม่เกิน 1 200	2	0
1 201 ถึง 3 200	8	1
เกิน 3 200	13	2

1. 

2. 

3. 

มอก.1494-2541

- 7.2.2 การชักตัวอย่างและการยอมรับสำหรับการทดสอบปริมาณความชื้น การเคลือบผิว ความหนา การดูดซึบ ความแข็งแรงของผิวหน้าโต๊ะ การติดตั้งของแผ่นเทอร์โมเซตติงแลมมีเนต และความคงทนต่อแสง
- 7.2.2.1 ชักตัวอย่างโดยวิธีสุ่มจากตัวอย่างที่เป็นไปตามเกณฑ์ที่กำหนดในเรื่องลักษณะทั่วไปแล้วหรือจากรุ่นเดียวกัน จำนวน 2 ตัว
- 7.2.2.2 ตัวอย่างทุกตัวอย่างต้องเป็นไปตามข้อ 5.2 ข้อ 5.3 ข้อ 5.4 ข้อ 5.5 ข้อ 5.6 และข้อ 5.7 ทุกรายการ จึงจะถือว่าโต๊ะรุ่นนั้นเป็นไปตามเกณฑ์ที่กำหนด
- 7.2.3 การชักตัวอย่างและการยอมรับสำหรับการทดสอบเสถียรภาพ และความแข็งแรงและความทนทาน
- 7.2.3.1 ชักตัวอย่างโดยวิธีสุ่มจากตัวอย่างที่เป็นไปตามเกณฑ์ที่กำหนดในเรื่องลักษณะทั่วไปแล้ว หรือจากรุ่นเดียวกันจำนวน 2 ตัว
- 7.2.3.2 ตัวอย่างทุกตัวอย่างต้องเป็นไปตามข้อ 5.8 และข้อ 5.9 ทุกรายการ จึงจะถือว่าโต๊ะรุ่นนั้นเป็นไปตามเกณฑ์ที่กำหนด
- 7.3 เกณฑ์ตัดสิน
- ตัวอย่างโต๊ะต้องเป็นไปตามข้อ 7.2.1.2 ข้อ 7.2.2.2 และข้อ 7.2.3.2 จึงจะถือว่าโต๊ะรุ่นนั้นเป็นไปตามมาตรฐานผลิตภัณฑ์อุตสาหกรรมนี้

## 8. การทดสอบ

- 8.1 ขนาด
- ใช้เครื่องมือวัดที่วัดได้ละเอียดถึง 1 มิลลิเมตร วัดมิติละอย่างน้อย 2 ตำแหน่งที่เหมาะสม แล้วรายงานผลแต่ละค่าที่วัดได้ ถ้ามีมิติตำแหน่งที่วัดได้เพียงตำแหน่งเดียวก็ให้วัดเพียงตำแหน่งเดียว
- 8.2 ความคงทนต่อแสง (เฉพาะส่วนของโต๊ะที่ทำด้วยเรซินสังเคราะห์)
- 8.2.1 การเตรียมชิ้นทดสอบ
- ตัดโต๊ะตัวอย่างเป็นชิ้นทดสอบขนาดไม่น้อยกว่า 40 มิลลิเมตร x 60 มิลลิเมตร จำนวน 2 ชิ้น
- 8.2.2 วิธีทดสอบ
- ปฏิบัติตาม มอก.285 เล่ม 18 เป็นเวลา 200 ชั่วโมง

1.

2.

3.

## ภาคผนวก ก.

ขนาด

(ข้อ 2.2 และข้อ 3.1.1)

ก.1 ความสัมพันธ์ระหว่างระดับขนาด ความสูงของร่างกายที่ใช้อ้างอิง ความสูงของผู้ใช้โดยประมาณ ความสูงโต๊ะ ความสูงพื้นรองนั่งเก้าอี้ ระดับชั้นเรียน และอายุ แนะนำให้เป็นไปตามตารางที่ ก.1

ตารางที่ ก.1 ความสัมพันธ์ระหว่างระดับขนาด ความสูงของร่างกายที่ใช้อ้างอิง ความสูงของผู้ใช้โดยประมาณ ความสูงโต๊ะ ความสูงพื้นรองนั่งเก้าอี้ ระดับชั้นเรียน และอายุ (ข้อ ก.1)

ระดับ ขนาด	ความสูงของ ร่างกายที่ใช้อ้างอิง เซนติเมตร	ความสูงของผู้ใช้ โดยประมาณ เซนติเมตร	ความสูงโต๊ะ เซนติเมตร	ความสูงพื้นรองนั่ง เก้าอี้ เซนติเมตร	ระดับชั้นเรียน	อายุ ปี
1	105	ไม่เกิน 113	48	26	อนุบาล	3 ถึง 5
2	120	114 ถึง 128	54	30	ประถมศึกษาตอนต้น	6 ถึง 8
3	137	129 ถึง 143	60	34	ประถมศึกษาตอนปลาย	9 ถึง 11
4	154	144 ถึง 158	67	38	มัธยมศึกษาตอนต้น	12 ถึง 14
5	165	159 ถึง 173	72	42	มัธยมศึกษาตอนปลาย	15 ถึง 17
6	180	เกิน 173	76	46		

1.



2.



3.





มาตรฐานผลิตภัณฑ์อุตสาหกรรม

THAI INDUSTRIAL STANDARD

มอก. 1495-2541

เครื่องเรือนสำหรับสถานศึกษา : เก้าอี้เรียน

EDUCATIONAL INSTITUTION FURNITURE : CHAIRS

สำนักงานมาตรฐานผลิตภัณฑ์อุตสาหกรรม

กระทรวงอุตสาหกรรม

ICS 97.140

ISBN 974-607-871-2




1. 
2. 
3. 

**มาตรฐานผลิตภัณฑ์อุตสาหกรรม**  
**เครื่องเรือนสำหรับสถานศึกษา : เก้าอี้เรียน**

มอก. 1495 - 2541

**สำนักงานมาตรฐานผลิตภัณฑ์อุตสาหกรรม**  
**กระทรวงอุตสาหกรรม ถนนพระรามที่ 6 กรุงเทพฯ 10400**  
**โทรศัพท์ 2029300**

ประกาศในราชกิจจานุเบกษา ฉบับประกาศทั่วไป เล่ม 116 ตอนที่ 72  
วันที่ 8 กันยายน พุทธศักราช 2541

1. 
2. 
3. 

คณะกรรมการวิสาหการคณะที่ 769

มาตรฐานเครื่องเรือนโลหะ

1. ผู้แทนกรมส่งเสริมอุตสาหกรรม (กองบริหารอุตสาหกรรม)
2. ผู้แทนคณะวิศวกรรมศาสตร์ จุฬาลงกรณ์มหาวิทยาลัย
3. ผู้แทนสำนักงานงบประมาณ
4. ผู้แทนกรมโยธาธิการ
5. ผู้แทนสมาคมอุตสาหกรรมเครื่องเรือนไทย
6. ผู้แทนบริษัท ศรีเจริญอุตสาหกรรม (1979) จำกัด (มหาชน)
7. ผู้แทนบริษัท นครหลวงอินเตอร์เฟิร์ม จำกัด
8. ผู้แทนบริษัท ฮวมสมพลเฮ็นจิเนียร์ริง จำกัด
9. ผู้แทนบริษัท ศรีไทยซูเปอร์แวร์ จำกัด (มหาชน)
10. ผู้แทนบริษัท ไทยไทย จำกัด
11. ผู้แทนสำนักงานมาตรฐานผลิตภัณฑ์อุตสาหกรรม เป็นกรรมการและเลขานุการ

1. 

2. 

3. 

เพื่อไม่ให้เด็กไทยได้ใช้โต๊ะและเก้าอี้เรียนที่มีขนาดเหมาะสมกับสรีระและส่งเสริมให้มีกิจกรรมและการใช้โต๊ะและเก้าอี้เรียน  
ที่มีคุณภาพ จึงกำหนดมาตรฐานผลิตภัณฑ์อุตสาหกรรม เครื่องเรือนสำหรับสถานศึกษา : เก้าอี้เรียน ขึ้น  
มาตรฐานผลิตภัณฑ์อุตสาหกรรมชุดเครื่องเรือนที่ประกาศไปแล้ว คือ

มอก.661-2530	ขนาดเครื่องเรือนสำหรับสำนักงาน
มอก.662-2530	ขนาดเครื่องเรือนสำหรับที่พักอาศัย
มอก.663-2530	ขนาดเครื่องเรือนสำหรับสถานศึกษา
มอก.930-2533	เครื่องเรือนสำหรับสำนักงาน : เก้าอี้ทำงาน
มอก.931-2533	เครื่องเรือนสำหรับสำนักงาน : โต๊ะทำงาน
มอก.1015	การทดสอบเครื่องเรือน
เล่ม 1-2533	เล่ม 1 เหนียวภาพของโต๊ะ
เล่ม 2-2533	เล่ม 2 ความแข็งแรงและความทนทานของโต๊ะ
เล่ม 3-2534	เล่ม 3 เหนียวภาพของเก้าอี้
เล่ม 4-2535	เล่ม 4 ความแข็งแรงและความทนทานของเก้าอี้
เล่ม 5-2535	เล่ม 5 เหนียวภาพของตู้และชั้นวางของ
เล่ม 6-2535	เล่ม 6 ความแข็งแรงและความทนทานของตู้และชั้นวางของ
มอก.1020-2533	เครื่องเรือนสำหรับสำนักงาน : เก้าอี้ทำงานปรับได้
มอก.1183-2536	เครื่องเรือนสำหรับสำนักงาน : โต๊ะทำงานเหล็กถ้ำ
มอก.1208-2536	เครื่องเรือนสำหรับที่พักอาศัย : โต๊ะรับแขก
มอก.1209-2536	เครื่องเรือนสำหรับที่พักอาศัย : เก้าอี้รับแขก
มอก.1253-2537	เครื่องเรือนนอกประสงค์ : เก้าอี้โลหะ
มอก.1308-2538	เครื่องเรือนสาธารณะ : เก้าอี้แถว
มอก.1309-2538	เครื่องเรือนนอกประสงค์ : เก้าอี้พลาสติก
มอก.1326-2539	เครื่องเรือนสำหรับที่พักอาศัย : ตู้เหล็กเก็บเสื้อผ้า
มอก.1409-2540	เครื่องเรือนนอกประสงค์ : ม้านั่งเดี๋ยวนั่ง
มอก.1424-2540	เครื่องเรือนสำหรับสำนักงาน : ฉากกั้นห้อง
มอก.1494-2541	เครื่องเรือนสำหรับสถานศึกษา : โต๊ะเรียน

มาตรฐานผลิตภัณฑ์อุตสาหกรรมนี้กำหนดขึ้นโดยใช้อ้างอิงจากผู้ภายในประเทศ และเอกสารต่อไปนี้เป็นแนวทาง

ASTM D 3359-93	Standard Test Methods for Measuring Adhesion by Tape Test
ISO 5970-1979	Furniture - Chairs and tables for educational institutions - Functional sizes
JIS S 1021-1991	School furniture (desks and chairs for class room)
มอก.107-2533	เหล็กโครงสร้างรูปพรรณกลวง
มอก.178-2538	แผ่นไม้อัด
มอก.180-2532	แผ่นไม้อัดแข็ง
มอก.285เล่ม 18-2525	วิธีทดสอบสี วาร์นิช และวัสดุที่เกี่ยวข้อง เล่ม 18 ความคงทนต่อแสง

1. 

2. 

3. 

มอก.528-2527 เหล็กกล้าอะลูมิเนียมชนิดแผ่นหนา แผ่นบาง และแผ่นแถบ  
 มอก.876-2532 แผ่นอินไมท์ชนิดรีดอัด : ความหนาแน่นปานกลาง  
 มอก.877-2532 แผ่นอินไมท์ชนิดรีดอัด : ความหนาแน่นปานกลาง  
 มอก.990-2533 เครื่องเรือนสำหรับสำนักงาน : เก้าอี้ทำงาน  
 มอก.966-2533 แผ่นใยไม้อัดความหนาแน่นปานกลาง  
 มอก.1015 การทดสอบเครื่องเรือน  
 เล่ม 3-2534 เล่ม 3 เสนอภาพของเก้าอี้  
 เล่ม 4-2535 เล่ม 4 ความแข็งแรงและความทนทานของเก้าอี้  
 มอก.1163-2536 แผ่นเทอร์โมเซตติงแอมิเนต  
 มอก.1183-2536 เครื่องเรือนสำหรับสำนักงาน : โต๊ะทำงานเหล็กกล้า  
 ราชงานการสำรวจและวิจัย ขนาดโครงสร้างร่างกายคนไทย ระยะที่ 3 : พศ 2536-2537  
 โดยสำนักงานมาตรฐานผลิตภัณฑ์อุตสาหกรรม กระทรวงอุตสาหกรรม

คณะกรรมการมาตรฐานผลิตภัณฑ์อุตสาหกรรมได้พิจารณามาตรฐานนี้แล้ว เห็นสมควรเสนอรัฐมนตรีประกาศตาม  
 มาตรา 15 แห่งพระราชบัญญัติมาตรฐานผลิตภัณฑ์อุตสาหกรรม พ.ศ. 2511

1: 

2: 

3: 



ประกาศกระทรวงศึกษาธิการ  
ฉบับที่ 2380 ( พ.ศ. 2541 )  
ออกตามความในพระราชบัญญัติมาตรฐานผลสัมฤทธิ์ของงาน  
พ.ศ. 2511  
เรื่อง กำหนดมาตรฐานผลสัมฤทธิ์ของงาน  
เครื่องเรือนสำหรับสถานศึกษา : เก้าอี้เรียน

อาศัยอำนาจตามความในมาตรา 15 แห่งพระราชบัญญัติมาตรฐานผลสัมฤทธิ์ของงาน พ.ศ. 2511  
รัฐมนตรีว่าการกระทรวงศึกษาธิการออกประกาศกำหนดมาตรฐานผลสัมฤทธิ์ของงาน เครื่องเรือนสำหรับสถาน  
ศึกษา : เก้าอี้เรียน มาตรฐานเลขที่ มอก. 1495-2541 ไว้ ดังมีรายละเอียดต่อไปนี้

๓. ประกาศ ณ วันที่ 14 สิงหาคม พ.ศ. 2541  
ณศักดิ์ เทพสุทิน  
รัฐมนตรีว่าการกระทรวงศึกษาธิการ

1.

2.

3.

## มาตรฐานผลิตภัณฑ์อุตสาหกรรม เครื่องเรือนสำหรับสถานศึกษา : เก้าอี้เรียน

### 1. ขอบข่าย

- 1.1 มาตรฐานผลิตภัณฑ์อุตสาหกรรมนี้กำหนด ขนาดและเกณฑ์ความคลาดเคลื่อน วัสดุ คุณลักษณะที่ต้องการ เครื่องหมายและฉลาก การชักตัวอย่างและเกณฑ์ตัดสิน และการทดสอบเครื่องเรือนสำหรับสถานศึกษา : เก้าอี้เรียน

### 2. บทนิยาม

ความหมายของคำที่ใช้ในมาตรฐานผลิตภัณฑ์อุตสาหกรรมนี้ มีดังต่อไปนี้

- 2.1 เครื่องเรือนสำหรับสถานศึกษา : เก้าอี้เรียน ซึ่งต่อไปในมาตรฐานนี้จะเรียกว่า "เก้าอี้" หมายถึง เก้าอี้ที่ใช้ในตามสถานศึกษาต่าง ๆ ในระดับชั้นเรียนตั้งแต่อนุบาล ประถมศึกษาตอนต้น ประถมศึกษาตอนปลาย มัธยมศึกษาตอนต้น และมัธยมศึกษาตอนปลาย
- 2.2 ความสูงของร่างกายที่ใช้อ้างอิง หมายถึง ความสูงของร่างกายของเด็กชายไทย และเด็กหญิงไทย โดยเฉลี่ยในช่วงอายุ 3-5 ปี 6-8 ปี 9-11 ปี 12-14 ปี และตามมาตรฐานความสูงของโต๊ะ และความสูงของพื้นรองนั่งเก้าอี้ในช่วงอายุ 15-17 ปี ที่ได้จากการสำรวจในปี พ.ศ. 2536-2537 แล้วใช้เป็นความสูงมาตรฐานสำหรับอ้างอิงในแต่ละระดับขนาดของโต๊ะหรือเก้าอี้ เพื่อหาพิสัยความสูงของผู้ใช้โดยประมาณ (ดูภาคผนวก ก.)

### 3. ขนาดและเกณฑ์ความคลาดเคลื่อน

#### 3.1 ขนาดและเกณฑ์ความคลาดเคลื่อน

##### 3.1.1 ขนาด

เก้าอี้แบ่งออกเป็น 6 ระดับขนาด ตามความสูงของร่างกายที่ใช้อ้างอิง ตามรูปที่ 1 และตารางที่ 1  
หมายเหตุ ความสัมพันธ์ระหว่างระดับขนาด ความสูงของร่างกายที่ใช้อ้างอิง ความสูงของผู้ใช้โดยประมาณ ความสูงโต๊ะ ความสูงพื้นรองนั่งเก้าอี้ ระดับชั้นเรียน และอายุ แนะนำให้เป็นไปตามภาคผนวก ก.

##### 3.1.2 เกณฑ์ความคลาดเคลื่อน

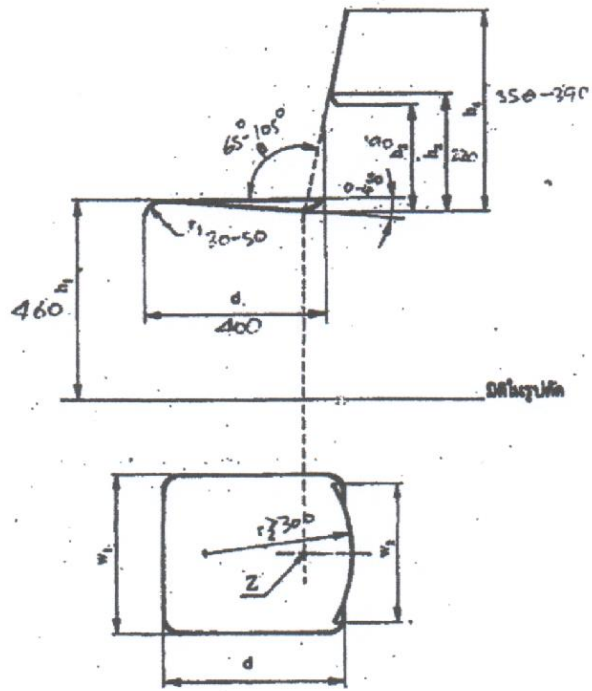
ความสูงพื้นรองนั่ง ( $b_1$ ) ความลึกพื้นรองนั่ง ( $d$ ) จะคลาดเคลื่อนได้  $\pm 10$  มิลลิเมตร  
การวัดให้ปฏิบัติตามข้อ 8.1

1. 

2. 

3. 

วทศ. 1495-2541



รูปที่ 1 ขนาดของกั๊กซี่  
(ข้อ 3.1.1)

- 1.
- 2.
- 3.

ตารางที่ 1 ขนาดของค่า  
(ข้อ 3.1.1)

หน่วยเป็นมิลลิเมตร

สัญลักษณ์	มิติ	ระดับขนาด					
		1	2	3	4	5	6
	ความสูงของร่างกายที่ใช้อ้างอิง	1 050	1 200	1 370	1 540	1 650	1 800
b <sub>1</sub>	ความสูงพื้นรองเท้า	260	300	340	380	420	460
d	ความลึกพื้นรองเท้า	270	300	340	380	400	400
w <sub>1</sub>	ความกว้างพื้นรองเท้า ไม่น้อยกว่า	320	340		360		
b <sub>2</sub>	จุดที่วัดบน ในส่วนสันค้ำของหมักคิงคอนล่าง (ซ้าย) ไม่กิน	160	170	190	200	210	220
b <sub>3</sub>	ความสูงจากระดับพื้นรองเท้าถึงขอบล่างหมักคิง (ซ้าย) ไม่กิน	120	130	150	160	170	190
b <sub>4</sub>	ความสูงจากระดับพื้นรองเท้าถึง ขอบบนหมักคิง	ไม่น้อยกว่า		ไม่น้อยกว่า			
		210	250	280	310	330	350
		250	280	310	350	390	390
w <sub>2</sub>	ความกว้างหมักคิง ไม่น้อยกว่า	250	250	250	280	280	280
r <sub>1</sub>	รัศมีความมนของพื้นรองเท้าด้านหน้า	30 ถึง 50					
r <sub>2</sub>	รัศมีความโค้งสันค้ำของหมักคิง ไม่น้อยกว่า	300					
S	มุมของพื้นรองเท้า องศา	0 ถึง 4					
β	มุมของหมักคิง องศา	95 ถึง 105					

## 4. วิธีดู

## 4.1 วิธีดู

## 4.1.1 ไม่

4.1.1.1 แผ่นชั้นไม้อัดชนิดอัดราบ : ความหนาแน่นปานกลาง ตาม มอก.876

4.1.1.2 แผ่นชั้นไม้อัดชนิดอัดทะลัก : ความหนาแน่นปานกลาง ตาม มอก.877

4.1.1.3 แผ่นใยไม้อัดแข็งตาม มอก.180

4.1.1.4 แผ่นไม้อัดตาม มอก.178

4.1.1.5 แผ่นใยไม้อัดความหนาแน่นปานกลาง ตาม มอก.966

## 4.1.2 โสอบ

4.1.2.1 แผ่นเหล็กกล้ารีดเย็น

ต้องมีส่วนประกอบทางเคมีตามมาตรฐานผลิตภัณฑ์อุตสาหกรรม แผ่นเหล็กกล้ารีดเย็น (ในกรณีที่ยังไม่มีการประกาศกำหนดมาตรฐานดังกล่าว ให้เป็นไปตาม JIS G 3141) หรือเทียบเท่า และหนาไม่น้อยกว่า 0.8 มิลลิเมตร

1. 

2. 

3. 

- 4.1.2.2 แผ่นเหล็กกล้ารีดร้อน  
ต้องมีส่วนประกอบทางเคมีตาม มอก.528 หรือเทียบเท่า
- 4.1.2.3 ท่อเหล็กกล้า  
ต้องมีส่วนประกอบทางเคมีตาม มอก.107 หรือเทียบเท่า และหนาไม่น้อยกว่า 1.2 มิลลิเมตร
- 4.1.3 เเรินสังเคราะห์  
ควรมีคุณสมบัติที่ต้องการเหมาะสมกับงานที่ใช้ และในกรณีที่เสริมแรงด้วยใยแก้ว ควรมีส่วนผสมของใยแก้วไม่น้อยกว่าร้อยละ 30 โดยมวล และหนาไม่น้อยกว่า 3 มิลลิเมตร
- 4.1.4 แผ่นเทอร์โมเซตติงแลมิเนต (ด้ามี) ให้เป็นไปตาม มอก.1163
- 4.1.5 วัสดุอื่น ๆ  
วัสดุที่มีการประกาศกำหนดเป็นมาตรฐานผลิตภัณฑ์อุตสาหกรรมแล้ว ให้เป็นไปตามมาตรฐานผลิตภัณฑ์อุตสาหกรรมนั้น ๆ ส่วนวัสดุที่ยังไม่มีการประกาศกำหนดเป็นมาตรฐานผลิตภัณฑ์อุตสาหกรรมควรมีคุณสมบัติที่ต้องการเหมาะสมกับงานที่ใช้

### 5.คุณลักษณะที่ต้องการ

#### 5.1 ลักษณะทั่วไป

- 5.1.1 ผิวไม่ส่วนที่มองเห็น ต้องเคลือบผิวให้เรียบเกลี้ยง และปราศจากตำหนิ เช่น รอยแตก รูแมลง ตาไม่กระพี้
- 5.1.2 ผิวไม่ส่วนที่มองไม่เห็นต้องมีความราบเรียบและต้องเคลือบผิวอย่างน้อย 1 ครั้ง
- 5.1.3 ส่วนที่เป็นโลหะซึ่งอาจเป็นสนิมได้ต้องมีการป้องกันสนิม และผิวเคลือบต้องเรียบ สม่ำเสมอ
- 5.1.4 ต้องไม่มีส่วนที่แหลมคมซึ่งอาจเป็นอันตรายได้ ซานท์ที่ทำได้ด้วยโลหะ ที่ส่วนปลายขาดต้องมีวัสดุรองหรือหุ้ม และต้องคิดแน้มกับปลายซาท์
- 5.1.5 รอยเชื่อมต้องเรียบร้อย ส่วนที่ยึดด้วยตะปูเกลียวหรือวัสดุยึดต้องคิดแน้ม
- 5.1.6 พื้นรองนั่งและพนักพิงที่ทำด้วยพลาสติก ต้องมีเครื่องหมายหรือสัญลักษณ์แสดงชนิดของพลาสติกที่ใช้ทำการทดสอบให้ทำโดยการตรวจพินิจ

#### 5.2 ปริมาณความชื้น

เมื่อทดสอบตาม มอก.930 ส่วนที่เป็นไม้ต้องมีความชื้นไม่เกินร้อยละ 15

#### 5.3 การเคลือบผิว

##### 5.3.1 การติดแน้ม




เมื่อทดสอบตาม ASTM D 8359 method B แล้ว

- 5.3.1.1 ผิวเคลือบไม้จะหลุดติดแถบกาต้ไม้เกินร้อยละ 15
- 5.3.1.2 ผิวเคลือบเหล็กกล้าจะหลุดติดแถบกาต้ไม้เกินร้อยละ 5

##### 5.3.2 ความหนา

ผิวเคลือบเหล็กกล้าต้องหนาไม่น้อยกว่า 20 ไมโครเมตร

การทดสอบให้ทำโดยการวัดด้วยเครื่องวัดความหนาของฟิล์มเคลือบผิว แบบใช้หลักการของกระแสนวน (eddy current) ที่วัดได้ละเอียดถึง 5 ไมโครเมตร หรือวิธีอื่นที่เทียบเท่า

1. 
2. 
3. 

- 5.3.3 การป้องกันสนิม  
เมื่อทดสอบตาม มอก.1183 แล้ว บริเวณที่เคลือบเหล็กกล้าขามและบริเวณที่ผิวเหล็กกล้าเกิดสนิม  
ต้องไม่เกิน 3 มิลลิเมตร จากเส้นทแยงมุมที่ขีดไว้
- 5.4 ความคงทนต่อแสง (เฉพาะส่วนของแก๊สที่ทำด้วยเรซินสังเคราะห์)  
เมื่อทดสอบตามข้อ 8.2 แล้ว ความแตกต่างระหว่างชั้นทดสอบส่วนที่ได้รับแสงกับส่วนที่ไม่ได้รับแสงต้องไม่  
ต่ำกว่าเกรดสเกลระดับ 3
- 5.5 การติดแน่นของแผ่นเทอร์โมเซตติงแอมิเนต (ถ้ามี)  
เมื่อทดสอบตาม มอก.1183 แล้ว แผ่นเทอร์โมเซตติงแอมิเนตต้องติดแน่นกับวัสดุพื้นฐาน โดยต้องทนแรงดึงได้  
ไม่น้อยกว่า 430 นิวตัน
- 5.6 เซ็ชรูปภาพ  
เมื่อทดสอบตามรายการทดสอบในตารางที่ 2 แก๊สต้องไม่ซึม

ตารางที่ 2 เซ็ชรูปภาพ  
(ข้อ 5.6)


ลำดับที่	รายการทดสอบ	แรงกด นิวตัน		แรงดึง นิวตัน		วิธีทดสอบ ตาม มอก. 1015 เชน 3
		พื้นรองนั่ง	พนักพิง	พื้นรองนั่ง		
1.	แรงกระทำไปด้านหน้า	600	-	20		ข้อ 5.1
2	แรงกระทำไปด้านข้าง	600	-	20		ข้อ 5.2
3	แรงกระทำไปด้านหลัง	600	F	-		ข้อ 5.4


หมายเหตุ F หมายถึง แรงกดที่พนักพิงที่คำนวณได้จากสูตร


$$F = 285.7 \left( 1 - \frac{h_1}{1000} \right) \text{ เป็นนิวตัน}$$

เมื่อ  $h_1$  คือ ความสูงพื้นรองนั่ง เป็นมิลลิเมตร

- 5.7 ความแข็งแรงและความทนทาน  
เมื่อทดสอบตามรายการทดสอบในตารางที่ 3 แก๊สต้องใช้งานได้ตามปกติ วัสดุรองหรือทุ้มปลายขาต้องไม่ชำรุด  
เสียหาย

1. 

2. 

3. 

ตารางที่ 8 ความแข็งแรงและความทนทาน  
(ข้อ 5.6)

ลำดับที่	ส่วนของ เก้าอี้	รายการทดสอบ	จำนวนครั้ง หรือ รอบที่ทดสอบ	แรง กระทำ นิวตัน	ความสูงหรือ ระยะกระแทก มิลลิเมตร	วิธีทดสอบ ตาม มอก. 1015 เณม 4
1	พื้นรองนั่ง	แรงสถิตกดบนพื้นรองนั่ง	10	1 600	-	ข้อ 5.1
2	พนักพิง	แรงสถิตกดในแนวระดับที่พนักพิง	10	760	-	ข้อ 5.2
3	พื้นรองนั่ง	ความถี่ของพื้นรองนั่ง	100 000	950	-	ข้อ 5.5
4	พนักพิง	ความถี่ของพนักพิง	100 000	330	-	ข้อ 5.6
5	ขาเก้าอี้	แรงสถิตกดในแนวระดับไปด้านหน้า	10	620	-	ข้อ 5.7
6	ขาเก้าอี้	แรงสถิตกดในแนวระดับไปด้านข้าง	10	490	-	ข้อ 5.8
7	ขาเก้าอี้	แรงดึงขาเก้าอี้แนวทแยงมุม	10	500	-	ข้อ 5.9
8	พื้นรองนั่ง	แรงกระแทกบนพื้นรองนั่ง	10	-	240	ข้อ 5.10
9	พนักพิง	แรงกระแทกในแนวระดับที่พนักพิง	10	-	330	ข้อ 5.11
10	เก้าอี้ทั้งตัว	การตกกระแทก				
		ขาหน้า	10	-	600	ข้อ 5.13
		ขาหลัง	10	-	600	ข้อ 5.13

หมายเหตุ 1. ให้ทดสอบตามลำดับ

2. การทดสอบลำดับที่ 5 ลำดับที่ 6 และลำดับที่ 7 ให้ใช้แรงกดรักษาสมดุล 1 250 นิวตัน

6. เครื่องหมายและฉลาก

6.1 ที่เก้าอี้ทุกตัว อย่างน้อยต้องมีเลข อักษร หรือเครื่องหมายแจ้งรายละเอียดต่อไปนี้ให้เห็นได้ง่าย ชัดเจน และถาวร

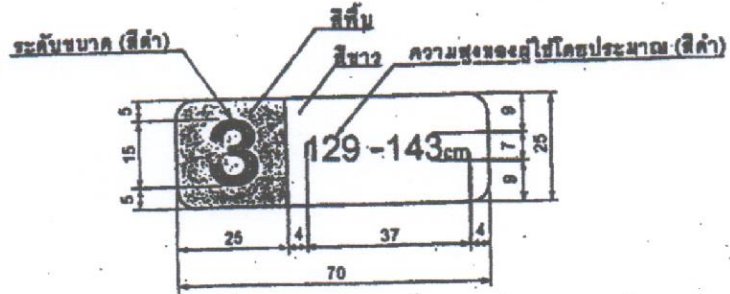
- (1) แบบรุ่นหรือรหัสรุ่นที่ทำ
- (2) ระดับขนาด ความสูงของผู้ใช้โดยประมาณ และสี ดังรายละเอียดในรูปที่ 2 และตารางที่ 4
- (3) ชื่อผู้ทำหรือโรงงานที่ทำ หรือเครื่องหมายการค้าที่จดทะเบียน

หมายเหตุ เครื่องหมายและฉลากตามข้อ (1) ถึง (3) อาจแสดงไว้ในแผ่นป้ายเดียวกันหรือแสดงต่อเนื่องกันได้ ในกรณีที่ใช้ภาษาต่างประเทศ ต้องมีความหมายตรงกับภาษาไทยที่กำหนดไว้ข้างต้น

1. 

2. 

3. 



หมายเหตุ หน่วยเป็นมิลลิเมตร  
 ถ้าความสูงของตัวใช้โดยประมาณ ไม่เกิน 113 cm หรือ เกิน 173 cm ให้ใช้ความ "ไม่เกิน 113 cm" หรือ "เกิน 173cm"

รูปที่ 2 ขนาดและสีของเครื่องหมายและฉลาก (ข้อ 6.1 (2))

ตารางที่ 4 ระดับขนาด ความสูงของร่างกายที่ใช้อ้างอิง ความสูงของตัวใช้โดยประมาณ ความสูงของพื้นรองเท้า และสีพื้น (ข้อ 6.1 (2))

ระดับขนาด	ความสูงของร่างกายที่ใช้อ้างอิง เซนติเมตร	ความสูงของตัวใช้โดยประมาณ เซนติเมตร	ความสูงพื้นรองเท้า เซนติเมตร	สีพื้น
1	105	ไม่เกิน 113	26	ส้ม
2	120	114 ถึง 128	90	ม่วง
3	137	129 ถึง 143	34	เหลือง
4	154	144 ถึง 158	38	แดง
5	165	159 ถึง 173	42	เขียว
6	180	เกิน 173	46	น้ำเงิน

- 1.
- 2.
- 3.

## 7. การชักตัวอย่างและเกณฑ์ตัดสิน

- 7.1 รุ่น ในที่มี หมายถึง แก้วที่ทำจากวัสดุอย่างเดียวกันโดยกรรมวิธีเดียวกัน ที่ทำหรือส่งมอบหรือซื้อขาย ในระยะเวลาเดียวกัน
- 7.2 การชักตัวอย่างและการยอมรับ ให้เป็นไปตามแผนการชักตัวอย่างที่กำหนดต่อไป หรืออาจใช้แผนการชักตัวอย่างอื่นที่เทียบเท่ากันทางวิชาการกับแผนที่กำหนดไว้
- 7.2.1 การชักตัวอย่างและการยอมรับสำหรับการทดสอบขนาด อักขระทั่วไป และเครื่องหมายและฉลาก
- 7.2.1.1 ชักตัวอย่างโดยวิธีสุ่มจากรุ่นเดียวกันตามจำนวนที่กำหนดในตารางที่ 5
- 7.2.1.2 จำนวนตัวอย่างที่ไม่เป็นไปตามข้อ 3 ข้อ 5.1 และข้อ 6. ต้องไม่เกินเลขจำนวนที่ยอมรับที่กำหนดในตารางที่ 5 จึงจะถือว่าแก้วรุ่นนั้นเป็นไปตามเกณฑ์ที่กำหนด
- ตารางที่ 5 แผนการชักตัวอย่างสำหรับการทดสอบขนาด อักขระทั่วไป และเครื่องหมายและฉลาก (ข้อ 7.2.1)

ขนาดรุ่น		ขนาดตัวอย่าง	เลขจำนวนที่ยอมรับ
ตัว		ตัว	
ไม่เกิน	1 200	2	0.
1 201 ถึง	3 200	8	1
เกิน	3 200	13	2

- 7.2.2 การชักตัวอย่างและการยอมรับสำหรับการทดสอบปริมาณความชื้น การเคลือบผิว ความคงทนต่อแสง และการติดแน่นของแผ่นเทอร์โมเซตติงแอมโมเนีย (ด้าม)
- 7.2.2.1 ชักตัวอย่างโดยวิธีสุ่มจากตัวอย่างที่เป็นไปตามเกณฑ์ที่กำหนดในเรื่องอักขระทั่วไปแล้ว หรือจากรุ่นเดียวกัน จำนวน 2 ตัว
- 7.2.2.2 ตัวอย่างทุกตัวอย่างต้องเป็นไปตามข้อ 5.2 ข้อ 5.3 ข้อ 5.4 และข้อ 5.5 ทุกรายการจึงจะถือว่าแก้วรุ่นนั้น เป็นไปตามเกณฑ์ที่กำหนด
- 7.3 การชักตัวอย่างและการยอมรับสำหรับการทดสอบเสถียรภาพ และความแข็งแรงและความทนทาน
- 7.2.3.1 ชักตัวอย่างโดยวิธีสุ่มจากตัวอย่างที่เป็นไปตามเกณฑ์ที่กำหนดในเรื่องอักขระทั่วไปแล้วหรือจากรุ่นเดียวกันจำนวน 2 ตัว
- 7.2.3.2 ตัวอย่างทุกตัวอย่างต้องเป็นไปตามข้อ 5.6 และข้อ 5.7 ทุกรายการ จึงจะถือว่าแก้วรุ่นนั้นเป็นไปตามเกณฑ์ที่กำหนด
- 7.8 เกณฑ์ตัดสิน
- ตัวอย่างแก้วต้องเป็นไปตามข้อ 7.2.1.2 ข้อ 7.2.2.2 และข้อ 7.2.3.2 จึงจะถือว่าแก้วรุ่นนั้นเป็นไปตามมาตรฐานผลิตภัณฑ์อุตสาหกรรมนี้

1. 2. 3. 

## 8. การทดสอบ

## 8.1 ขนาด (รูปที่ 1)

## 8.1.1 ความลึกพื้นรองนั่ง (d)

8.1.1.1 ในกรณีพื้นรองนั่งไม่ต่อเนื่องกับพนักพิง ให้วัดระยะเป็นมิลลิเมตรจากขอบด้านหน้าของพื้นรองนั่งในแนวตั้งกลางของพื้นรองนั่งถึงแนวตัดของจุดที่เริ่มโค้งมนในส่วนสัมผัสของพนักพิงตอนล่าง เป็นความลึกพื้นรองนั่ง

8.1.1.2 ในกรณีที่พื้นรองนั่งต่อเนื่องกับพนักพิง ให้วัดระยะเป็นมิลลิเมตรจากขอบด้านหน้าของพื้นรองนั่งในแนวตั้งกลางความกว้างของพื้นรองนั่ง ถึงแนวตัดระหว่างพื้นรองนั่งกับพนักพิง (Z) เป็นความลึกพื้นรองนั่ง

8.1.2 ความสูงพื้นรองนั่ง ( $h_1$ )

วัดระยะเป็นมิลลิเมตรจากพื้นถึงพื้นรองนั่งส่วนที่สูงที่สุดอย่างน้อย 2 ตำแหน่ง แล้วหาค่าเฉลี่ย ถ้ามีตำแหน่งที่วัดได้เพียงตำแหน่งเดียวก็ให้วัดเพียงตำแหน่งเดียว

8.1.3 ความสูงพนักพิง ( $h_2$ )

วัดระยะเป็นมิลลิเมตรจากพื้นรองนั่งส่วนที่ต่ำที่สุดถึงส่วนที่สูงที่สุดของพนักพิงเป็นความสูงของพนักพิง

8.1.4 ความกว้างพื้นรองนั่ง ( $w_1$ )

วัดระยะเป็นมิลลิเมตรของพื้นรองนั่งส่วนที่แคบที่สุดของพื้นรองนั่งเป็นความกว้างของพื้นรองนั่ง

8.1.5 ความกว้างพนักพิง ( $w_2$ )

วัดระยะส่วนที่แคบที่สุดของพนักพิงเป็นมิลลิเมตร เป็นความกว้างของพนักพิง

## 8.1.6 มิติอื่น ๆ

ใช้เครื่องมือวัดที่วัดได้ละเอียดถึง 1 มิลลิเมตร วัดมิติละอย่างน้อย 2 ตำแหน่งที่เหมาะสม แล้วรายงานค่าเฉลี่ย ถ้ามิติใดมีตำแหน่งที่วัดได้เพียงตำแหน่งเดียวก็ให้วัดเพียงตำแหน่งเดียว


## 8.2 ความคงทนต่อแสง (เฉพาะส่วนของเก้าอี้ที่ทำด้วยเรซินสังเคราะห์)


## 8.2.1 การเตรียมชิ้นทดสอบ


ตัดเก้าอี้ตัวอย่างเป็นชิ้นทดสอบขนาดไม่น้อยกว่า 40 มิลลิเมตร x 60 มิลลิเมตร จำนวน 2 ชิ้น

## 8.2.2 วิธีทดสอบ

ปฏิบัติตาม มอก. 285 เล่ม 18 เป็นเวลา 200 ชั่วโมง

1. 




2. 

3. 

รายชื่อผู้ได้รับอนุญาต  
มอก. 1494-2541 : โตะเวียน และ มอก. 1495-2541 : แก้วเขียน

ที่	ผู้ได้รับอนุญาต	สถานที่ทำการ	หมายเลขโทรศัพท์
1	บริษัท ดงวาสง จำกัด	1/1-5 หมู่ 3 ซอยพุทธบูชา 36 ถนนพุทธบูชา แขวงบางมด เขตทุ่งครุ กทม.	โทร. 0 2211 2530
2	บริษัท เอ็ม วิ พลาสท์ จำกัด	62/26 หมู่ 6 ซอยฉัตรพัฒนาใต้ ถนนจอมทอง แขวงจอมทอง เขตจอมทอง กทม.	โทร. 0 2468 6189
3	นายจักรพงษ์ วิฑ์วรสกุล	175 หมู่ 1 ถนนคลองมะเดื่อ-วัดศรีนวด ตำบลเกราย อำเภอกระทุ่มแบน จ.สมุทรสาคร	โทร. 034-476087
4	พจก. เจริญผลฮาร์ดแวร์คนสติล-สุรินทร์	23 หมู่ 16 ถนนปัทมาเนตร์ ตำบลแกใหญ่ อำเภอเมือง จ.สุรินทร์	โทร. 044-528345-7
5	บริษัท เค แอนด์ เค พาราวิค จำกัด	305 หมู่ 4 ถนนพินิจโลก-คันชื้อ ตำบลคงประคำ อำเภอพรหมพิราม จ.พิษณุโลก	โทร. 081-4245661
6	บจ. บี.บี.เค. อินคัสตรี	26/9 หมู่ 9 ถนนอ่อนนุช ตำบลราชานพระ อำเภอบางพลี สมุทรปราการ	โทร. 0 2727 8570-5
7	บริษัท ท่ามาทวีผล จำกัด	35 หมู่ที่ 1 ตำบลคลองใหม่ อำเภอสามพราน จังหวัดนครปฐม	โทร. 034-222904-5

หมายเหตุ สอบทานข้อมูล ณ วันที่ 6 มกราคม 2553

1. 
2. 
3. 

## ภาคผนวก ก.


ขนาด


(ข้อ 2.2 และ ข้อ 9.1.1)


ก.1 ความสัมพันธ์ระหว่างระดับขนาด ความสูงของร่างกายที่ใช้อ้างอิง ความสูงของผู้ใช้โดยประมาณ ความสูงโต๊ะ ความสูงที่นั่งรองนั่งเก้าอี้ ระดับชั้นเรียน และอายุ แนะนำให้เป็นไปตามตารางที่ ก.1

ตารางที่ ก.1 ความสัมพันธ์ระหว่างระดับขนาด ความสูงของร่างกายที่ใช้อ้างอิง ความสูงของผู้ใช้โดยประมาณ ความสูงโต๊ะ ความสูงที่นั่งรองนั่งเก้าอี้ ระดับชั้นเรียน และอายุ (ข้อ ก.1)

ระดับขนาด	ความสูง ของร่างกาย ที่ใช้อ้างอิง เซนติเมตร	ความสูงของผู้ใช้ โดยประมาณ เซนติเมตร	ความสูงโต๊ะ เซนติเมตร	ความสูงที่นั่งรองนั่ง เก้าอี้ เซนติเมตร	ระดับชั้นเรียน	อายุ ปี
1	105	ไม่เกิน 113	48	26	อนุบาล	3 ถึง 5
2	120	114 ถึง 128	54	30	ประถมศึกษาตอนต้น	6 ถึง 8
3	137	129 ถึง 143	60	34	ประถมศึกษาตอนปลาย	9 ถึง 11
4	154	144 ถึง 158	67	38	มัธยมศึกษาตอนต้น	12 ถึง 14
5	165	159 ถึง 173	72	42	มัธยมศึกษาตอนปลาย	15 ถึง 17
6	180	เกิน 173	76	46		

1. 

2. 

3. 



บัญชีผลิตภัณฑ์ที่มีผู้ได้รับใบอนุญาต

มอก.1494-2541

เครื่องเรือนสำหรับสถานศึกษา : โต๊ะเรียน

Educational Institution Furniture : tables

ประเภท	ระดับขนาด	ผู้รับใบอนุญาต
เครื่องเรือนสำหรับสถานศึกษา : โต๊ะเรียน	1, 2, 3, 4, 5, 6	บริษัท ตงวาเฮง จำกัด
เครื่องเรือนสำหรับสถานศึกษา : โต๊ะเรียน	1, 2, 3, 4, 5, 6	นายจักรพงษ์ วิฑูรย์สกุล
เครื่องเรือนสำหรับสถานศึกษา : โต๊ะเรียน	1, 2, 3, 4, 5, 6	บริษัท เอ็ม.วี พลาสติก จำกัด
เครื่องเรือนสำหรับสถานศึกษา : โต๊ะเรียน	1, 2, 3, 4, 5, 6	ห้างหุ้นส่วนจำกัด เจริญผลฮาร์ดเนสสตีลสุรินทร์
เครื่องเรือนสำหรับสถานศึกษา : โต๊ะเรียน	1, 2, 3, 4, 5, 6	บริษัท บี.บี.เค. อินดัสตรี จำกัด
เครื่องเรือนสำหรับสถานศึกษา : โต๊ะเรียน	1, 2, 3, 4, 5, 6	บริษัท เค แอนด์ เค พาราไวด์ จำกัด
เครื่องเรือนสำหรับสถานศึกษา : โต๊ะเรียน	1, 2, 3, 4, 5, 6	บริษัท ท่ามาทวิมล จำกัด
เครื่องเรือนสำหรับสถานศึกษา : โต๊ะเรียน	1, 2, 3, 4, 5, 6	บริษัท อุตสาหกรรมแอมมิ จำกัด
เครื่องเรือนสำหรับสถานศึกษา : โต๊ะเรียน	1, 2, 3, 4, 5, 6	ห้างหุ้นส่วนจำกัด จรูญศรีพานิช
เครื่องเรือนสำหรับสถานศึกษา : โต๊ะเรียน	1, 2, 3, 4, 5, 6	บริษัท แจ็คชีวอิ่ง (ประเทศไทย) จำกัด
เครื่องเรือนสำหรับสถานศึกษา : โต๊ะเรียน	1, 2, 3, 4, 5, 6	ห้างหุ้นส่วนจำกัด แอล โอ ซี อุบลรัตน์ (1999)
เครื่องเรือนสำหรับสถานศึกษา : โต๊ะเรียน	1, 2, 3, 4, 5, 6	บริษัท อุตสาหกรรมเศรษฐกิจ จำกัด
เครื่องเรือนสำหรับสถานศึกษา : โต๊ะเรียน	2, 4, 6	ห้างหุ้นส่วนจำกัด ศรีเจริญคุณภัณฑ์
เครื่องเรือนสำหรับสถานศึกษา : โต๊ะเรียน	1, 2, 3, 4, 5, 6	บริษัท ตรีงไม้ยางพารา จำกัด
เครื่องเรือนสำหรับสถานศึกษา : โต๊ะเรียน	1, 2, 3, 4, 5, 6	นางสาวหรรษา พัฒนกิจมณี
เครื่องเรือนสำหรับสถานศึกษา : โต๊ะเรียน	1, 2, 3, 4, 5, 6	บริษัท เพ็ชร์อินดัสเตรียลโปรดักส์ (1990) จำกัด
เครื่องเรือนสำหรับสถานศึกษา : โต๊ะเรียน	2, 4, 6	นายชวน วัฒนชาติประดิษฐ์
เครื่องเรือนสำหรับสถานศึกษา : โต๊ะเรียน	1, 2, 3, 4, 5, 6	บริษัท แซนต้า แพคคอรี่ จำกัด
เครื่องเรือนสำหรับสถานศึกษา : โต๊ะเรียน	4, 6	บริษัท เค.ดี.วิฑูรย์ จำกัด

จำนวนข้อมูลที่ตรงกับเงื่อนไขการค้นหาเท่ากับ 19 รายการ  
ข้อมูล ณ วันที่ 6 พฤษภาคม 2557



สอบถามรายละเอียดเพิ่มเติมเกี่ยวกับคู่มือผู้ซื้อได้ที่  
กองส่งเสริมและพัฒนาด้านการมาตรฐาน สำนักงานมาตรฐานผลิตภัณฑ์อุตสาหกรรม กระทรวงอุตสาหกรรม  
ถนนพระรามที่ 6 ราชเทวี กทม. 10400 โทร. 0 2202 3428 - 31 โทรสาร 0 2202 6115  
<http://www.tisi.go.th>

1.

2.

3.



บัญชีผลิตภัณฑ์ที่มีผู้ได้รับใบอนุญาต

มรท.1495-2541

เครื่องเรือนสำหรับสถานศึกษา : เก้าอี้เรียน

Educational Institution Furniture : chairs

ประเภท	ระดับขนาด	ผู้รับใบอนุญาต
เครื่องเรือนสำหรับสถานศึกษา : เก้าอี้เรียน	1, 2, 3, 4, 5, 6	บริษัท ตงวาเฮง จำกัด
เครื่องเรือนสำหรับสถานศึกษา : เก้าอี้เรียน	1, 2, 3, 4, 5, 6	นายจักรพงษ์ วิทย์วรสกุล
เครื่องเรือนสำหรับสถานศึกษา : เก้าอี้เรียน	1, 2, 3, 4, 5, 6	บริษัท เอ็ม.วี. พลัส จำกัด
เครื่องเรือนสำหรับสถานศึกษา : เก้าอี้เรียน	1, 2, 3, 4, 5, 6	ห้างหุ้นส่วนจำกัด เจริญผลฮาร์ดเนสส์ตีลสุรินทร์
เครื่องเรือนสำหรับสถานศึกษา : เก้าอี้เรียน	1, 2, 3, 4, 5, 6	บริษัท พี.บี.เค. อินดัสตรี จำกัด
เครื่องเรือนสำหรับสถานศึกษา : เก้าอี้เรียน	1, 2, 3, 4, 5, 6	บริษัท เค. แอนด์ เค. พาราวิวด์ จำกัด
เครื่องเรือนสำหรับสถานศึกษา : เก้าอี้เรียน	1, 2, 3, 4, 5, 6	บริษัท ท่ามาทวีผล จำกัด
เครื่องเรือนสำหรับสถานศึกษา : เก้าอี้เรียน	1, 2, 3, 4, 5, 6	บริษัท อุตสาหกรรมแอดมิ จำกัด
เครื่องเรือนสำหรับสถานศึกษา : เก้าอี้เรียน	1, 2, 3, 4, 5, 6	ห้างหุ้นส่วนจำกัด จรูญศรพานิช
เครื่องเรือนสำหรับสถานศึกษา : เก้าอี้เรียน	1, 2, 3, 4, 5, 6	บริษัท แจ็คชิวอิง (ประเทศไทย) จำกัด
เครื่องเรือนสำหรับสถานศึกษา : เก้าอี้เรียน	1, 2, 3, 4, 5, 6	ห้างหุ้นส่วนจำกัด แอล ไอ ซี อูปรณ์ (1999)
เครื่องเรือนสำหรับสถานศึกษา : เก้าอี้เรียน	1, 2, 3, 4, 5, 6	บริษัท อุตสาหกรรมเศรษฐกิจ จำกัด
เครื่องเรือนสำหรับสถานศึกษา : เก้าอี้เรียน	2, 4, 6	ห้างหุ้นส่วนจำกัด ศรีเจริญกรุภัณฑ์
เครื่องเรือนสำหรับสถานศึกษา : เก้าอี้เรียน	1, 2, 3, 4, 5, 6	บริษัท ตรังไม้อย่างพารา จำกัด
เครื่องเรือนสำหรับสถานศึกษา : เก้าอี้เรียน	1, 2, 3, 4, 5, 6	นางสาวเรวรา พัฒนกิจมณี
เครื่องเรือนสำหรับสถานศึกษา : เก้าอี้เรียน	1, 2, 3, 4, 5, 6	บริษัท เทสท์อินดัสเตรียลโปรดักส์ (1990) จำกัด
เครื่องเรือนสำหรับสถานศึกษา : เก้าอี้เรียน	2, 4, 6	นายชวน รัตนชาติประดิษฐ์
เครื่องเรือนสำหรับสถานศึกษา : เก้าอี้เรียน	1, 2, 3, 4, 5, 6	บริษัท แซนต้า แพคคอรี่ จำกัด
เครื่องเรือนสำหรับสถานศึกษา : เก้าอี้เรียน	4, 6	บริษัท เค.ดี. วัสดุ จำกัด

จำนวนข้อมูลที่ตรงกับเงื่อนไขการค้นหาค่ากับ 19 รายการ

ข้อมูล ณ วันที่ 6 พฤษภาคม 2557

สอบถามรายละเอียดเพิ่มเติมเกี่ยวกับคู่มือผู้ซื้อได้ที่

กองส่งเสริมและพัฒนาด้านการมาตรฐาน สำนักงานมาตรฐานผลิตภัณฑ์อุตสาหกรรม กระทรวงอุตสาหกรรม

ถนนพระรามที่ 6 ราชเทวี กทม. 10400 โทร. 0 2202 3428 - 31 โทรสาร 0 2202 6115

<http://www.tsi.go.th>



- 1.
- 2.
- 3.